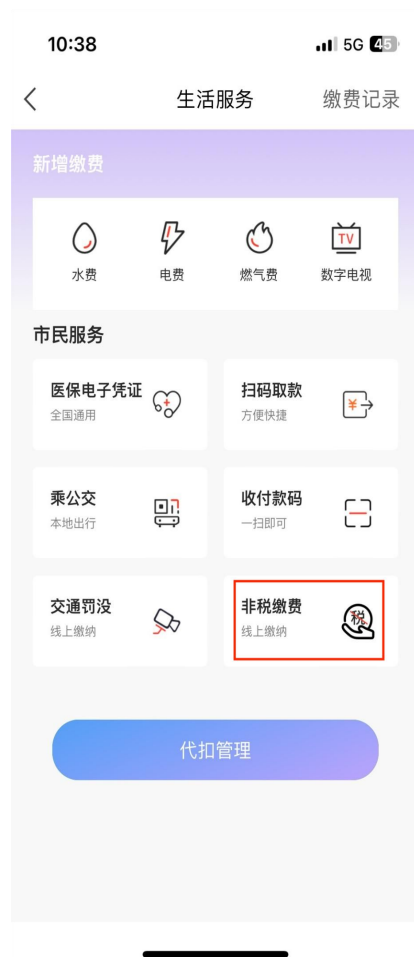
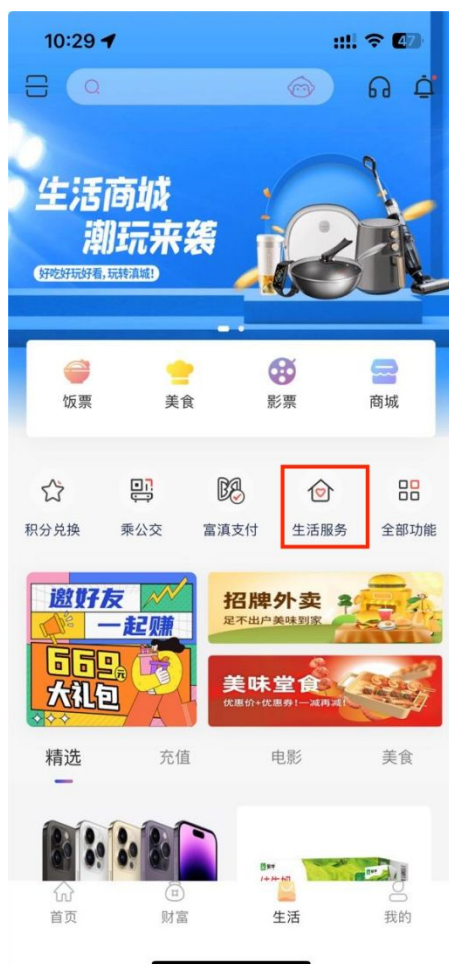


富滇银行个人手机 app 非税缴费操作指南

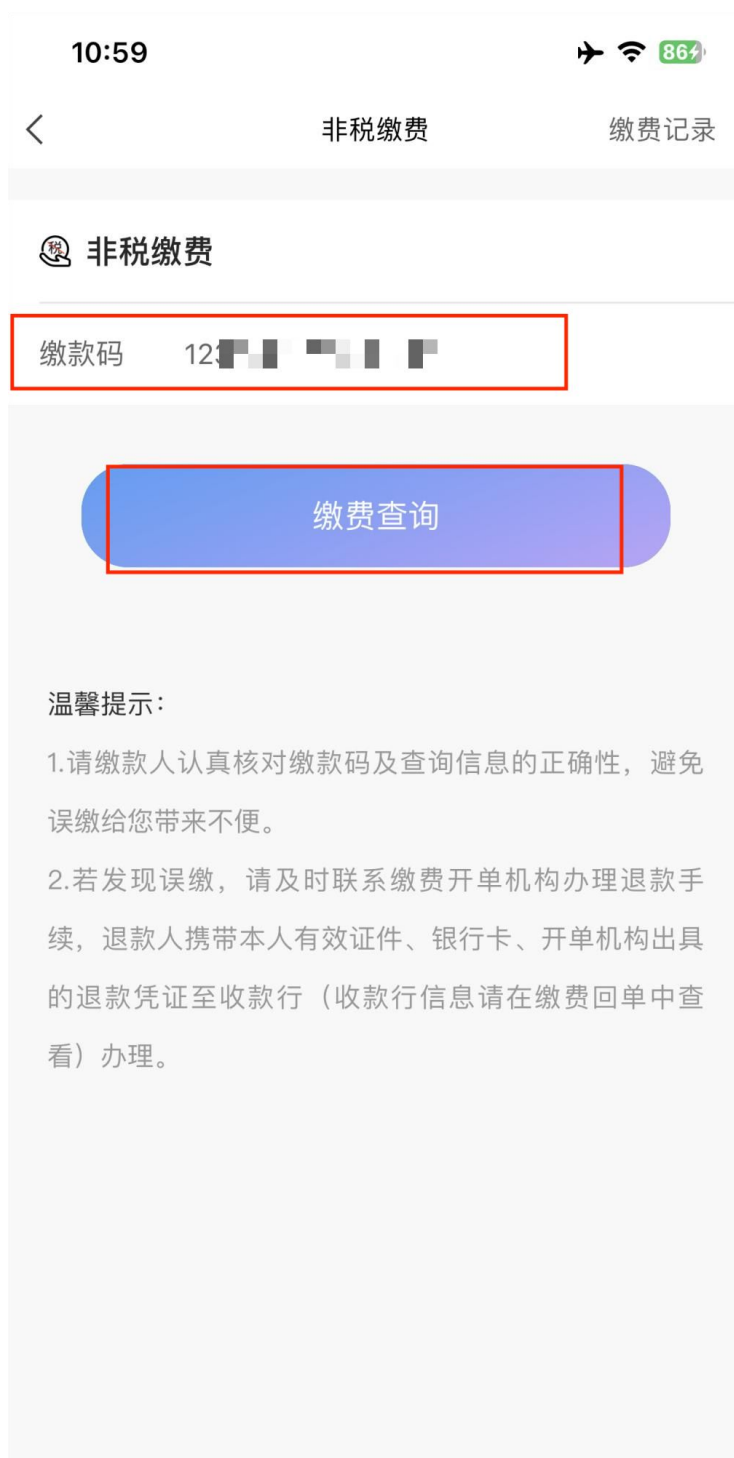
1. 登录个人手机银行，点击“生活”：



2、生活页面点击“生活服务-非税缴费”



3、非税缴费页面输入缴款码，点击“缴费查询”：



4. 非税缴费页面核对缴费信息无误，点击“立即缴费”：

11:10 ✈️ 📶 86

< 非税缴费

 非税缴费

缴费码 530 ■■■■■■■■■■

行政区划代码 530000

填制日期 2022-07-27

执收单位名称 测试公安局

执收单位编码 001001

收款人名称 云南省财政厅非税收入收缴专户

收款行名称 富滇银行股份有限公司昆明国防支行

缴款人名称 gao

缴款金额 ¥ 100.00

滞纳金 ¥ 20.00

缴款状态 **未缴纳**

摘要 001030115 | 港口建设费收入 | ¥ 1.00

备注

缴款金额合计 **¥ 80.00**

立即缴费

5、输入取款密码，缴费成功

11:33 86

非税缴费

请输入交易密码

请输入富滇银行 (6006) 交易密码

| | | | | | |
|--|--|--|--|--|--|
| | | | | | |
|--|--|--|--|--|--|

执收单位名称 测试公安局
执收单位编码 001001
收款人名称 云南省财政厅非税收入收缴专户
收款行名称 富滇银行股份有限公司昆明国防支行
缴款人名称 gao
缴款金额 ¥100.00

富滇银行安全输入 完成

| | | |
|---|---|---|
| 1 | 2 | 3 |
| 4 | 5 | 6 |
| 7 | 8 | 9 |
| | 0 | ⌫ |

11:40 86

缴费结果

缴费成功

付款卡号 富滇银行(6006)
缴费日期 2023-07-07 11:40:35

返回 缴费记录

电子回单

6、缴费成功页面点击“缴费记录”可查询缴费明细，点击“电子回单”可查询电子回单。



电子银行回单

申请业务 非税缴费

代转流水号 F-NBYM

划转流水号 F-CBSDD

付款账号 621415*****6006

付款人名称 gao

收款人名称 云南省财政厅非税收入收缴专户

收款行名 富滇银行股份有限公司昆明国防支行

支付金额 (含滞纳金) ¥80.00

回单编号 1688

回单校验码 14

支付时间 2023年07月07日11:40:35

重要提示:

- 1、本回单不作为收付款双方交易确认的最终依据，仅作为记账参考。
- 2、您可以通过富滇银行新版手机银行中的“扫一扫”功能，通过扫描回单上的二维码对电子回单进行验证。



心以致远，行于维新



微信



微信朋友圈



保存至相册

富滇银行企业电子银行非税业务操作流程

一、网银端

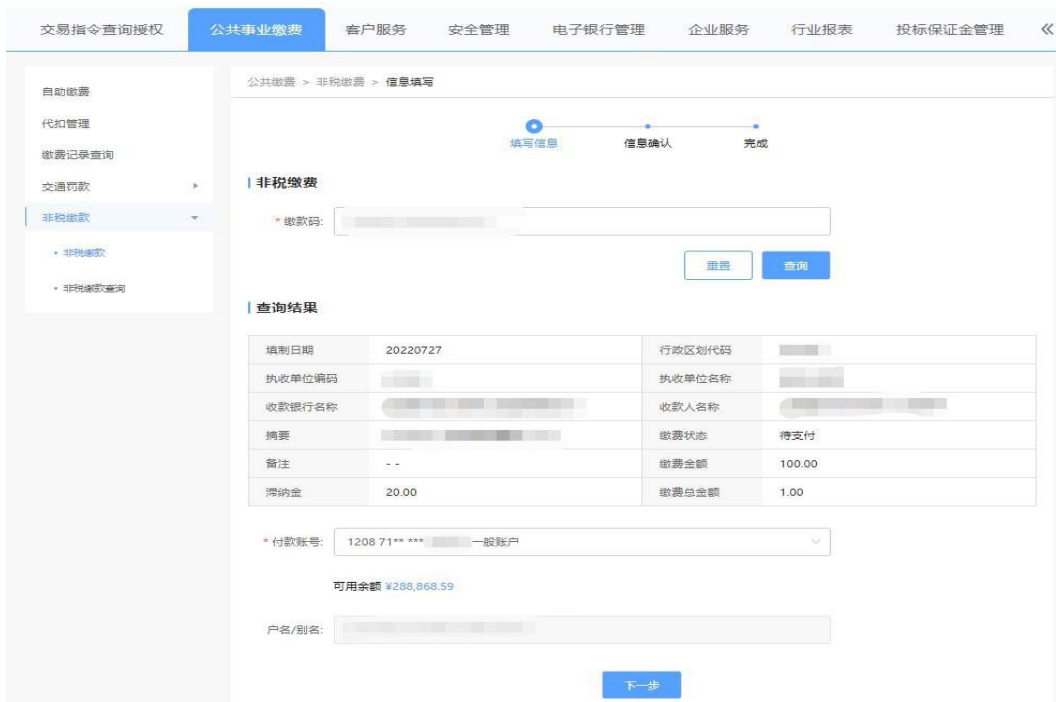
1. 非税缴款

(1) 操作员点击“公共事业缴费”——“非税缴款”进入该交易，如图所示：

(2) 输入缴款码点击查询；



(3) 核对查询结果，选择付款账号，点击【下一步】进行信息确认、提交验证。





2. 非税缴款查询

(1) 操作员点击“公共事业缴费”——>“非税缴款”——>“非税缴款查询”进入交易，如图所示：

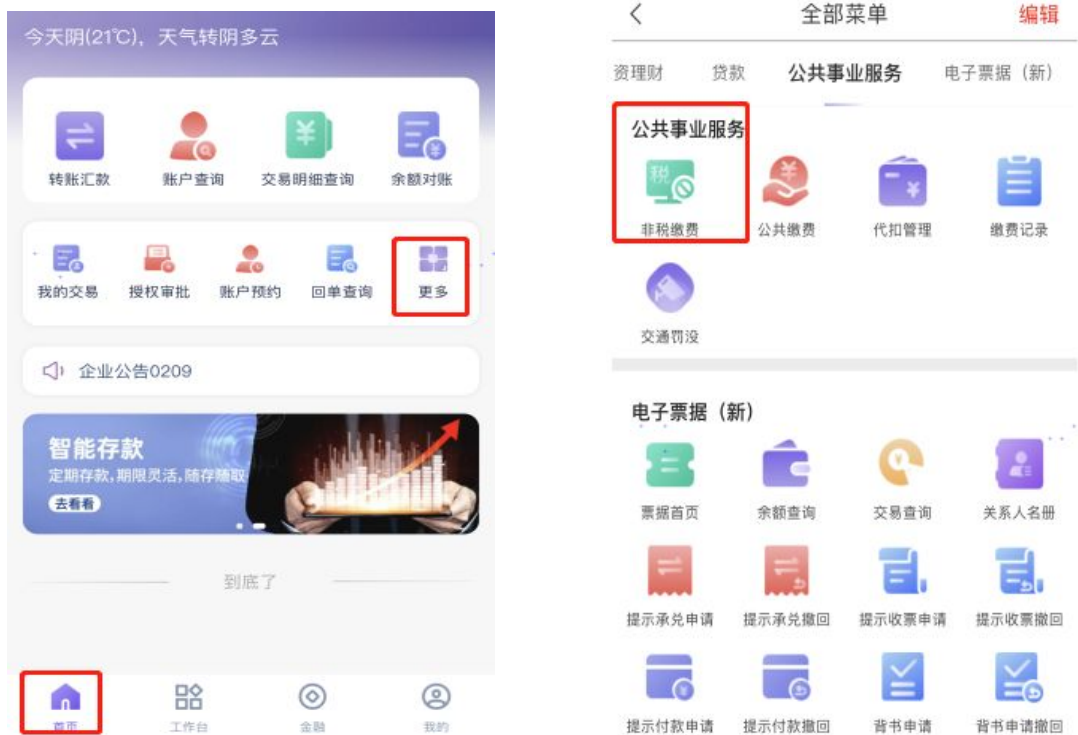


二、手机端

1. 非税缴款

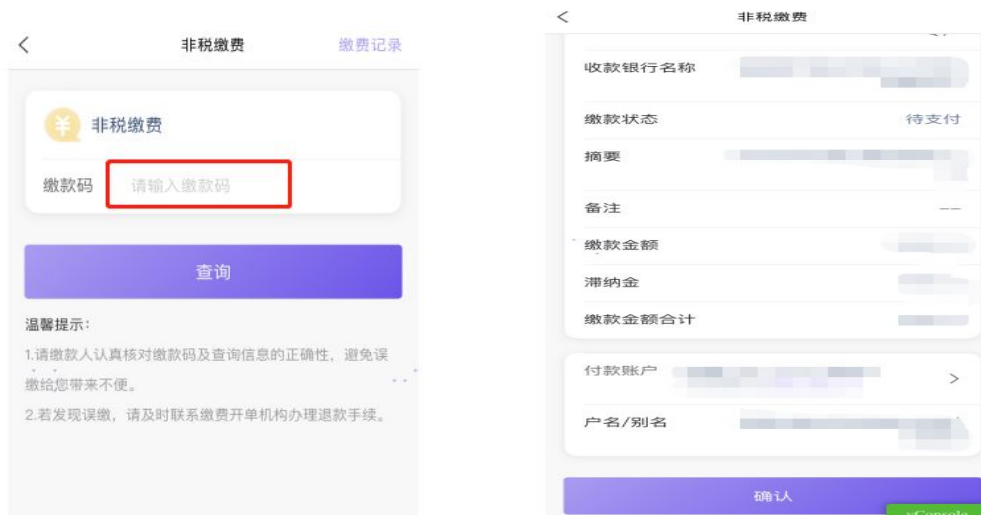
(1) 操作员点击首页功能菜单【更多】(下图一) 进入全量功能页面 (下图二);

(2) 公共事业服务模块点击【非税缴费】进入交易 (下图二);



(3) 输入缴款码点击【查询】(下图一) 展示查询结果 (下图二);

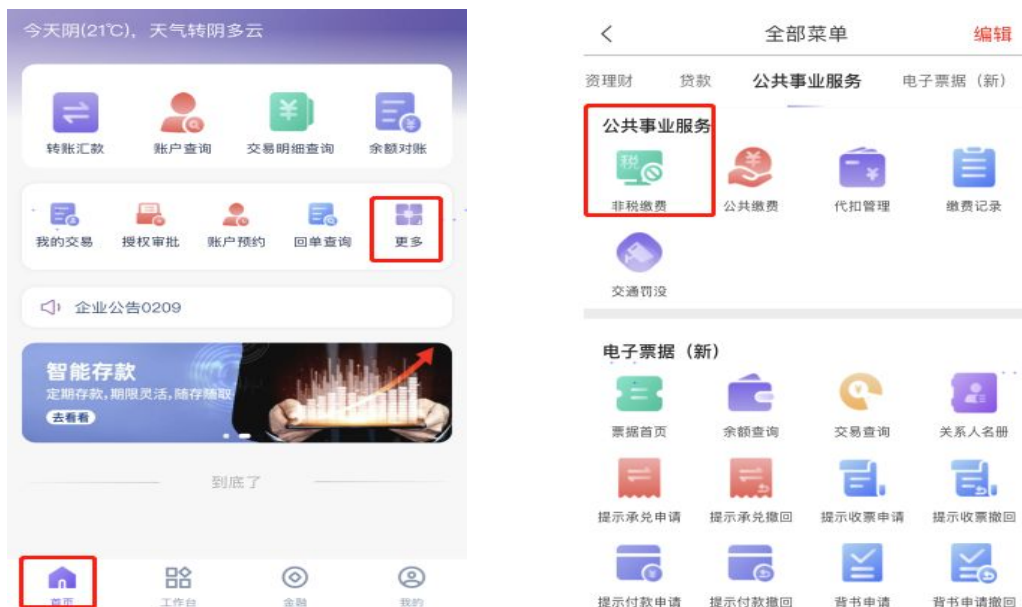
(4) 核对查询结果, 选择付款账号, 点击【确认】进行验证。



2. 非税缴款查询

(1) 操作员点击首页功能菜单【更多】(下图一) 进入全量功能页面 (下图二);

(2) 公共事业服务模块点击【非税缴费】进入交易 (下图二);



(3) 页面右上角点击【缴费记录】(下图一);

